



УПРАВЛЕНИЕ ФЕДЕРАЛЬНОЙ СЛУЖБЫ
ГОСУДАРСТВЕННОЙ СТАТИСТИКИ
ПО РЕСПУБЛИКЕ КРЫМ И Г. СЕВАСТОПОЛЮ

Демография организаций, учтенных в составе Статрегистра Росстата, по Республике Крым



июль 2023 года



УПРАВЛЕНИЕ ФЕДЕРАЛЬНОЙ СЛУЖБЫ
ГОСУДАРСТВЕННОЙ СТАТИСТИКИ
ПО РЕСПУБЛИКЕ КРЫМ И Г. СЕВАСТОПОЛЮ

Демография организаций, учтенных в составе Статрегистра Росстата

по Республике Крым

июль 2023 года

- 01** Демография юридических лиц Республики Крым
(исключая филиалы, представительства и другие обособленные подразделения)
- 02** Демография юридических лиц Республики Крым
с начала года (исключая филиалы, представительства и другие обособленные подразделения)
- 03** Демография юридических лиц Республики Крым
по видам экономической деятельности
- 04** Демография юридических лиц Республики Крым
Раздел А «Сельское, лесное хозяйство, охота, рыболовство и рыбоводство»
- 05** Демография юридических лиц Республики Крым
Раздел С «Обрабатывающие производства»
- 06** Демография юридических лиц Республики Крым
Раздел F «Строительство»



Демография организаций, учтенных в составе Статрегистра Росстата по Республике Крым

июль 2023 года

- 07** Демография юридических лиц Республики Крым
Раздел G «Торговля оптовая и розничная; ремонт автотранспортных средств и мотоциклов»
- 08** Демография юридических лиц Республики Крым
Раздел I «Деятельность гостиниц и предприятий общественного питания»
- 09** Демография юридических лиц Республики Крым
Раздел L «Деятельность по операциям с недвижимым имуществом»
- 10** Демография юридических лиц Республики Крым
Раздел M «Деятельность профессиональная, научная и техническая»
- 11** Демография юридических лиц Республики Крым
по формам собственности



ДЕМОГРАФИЯ ЮРИДИЧЕСКИХ ЛИЦ РЕСПУБЛИКИ КРЫМ

(исключая филиалы, представительства и другие обособленные подразделения)

показатели демографии

за июль 2023 года



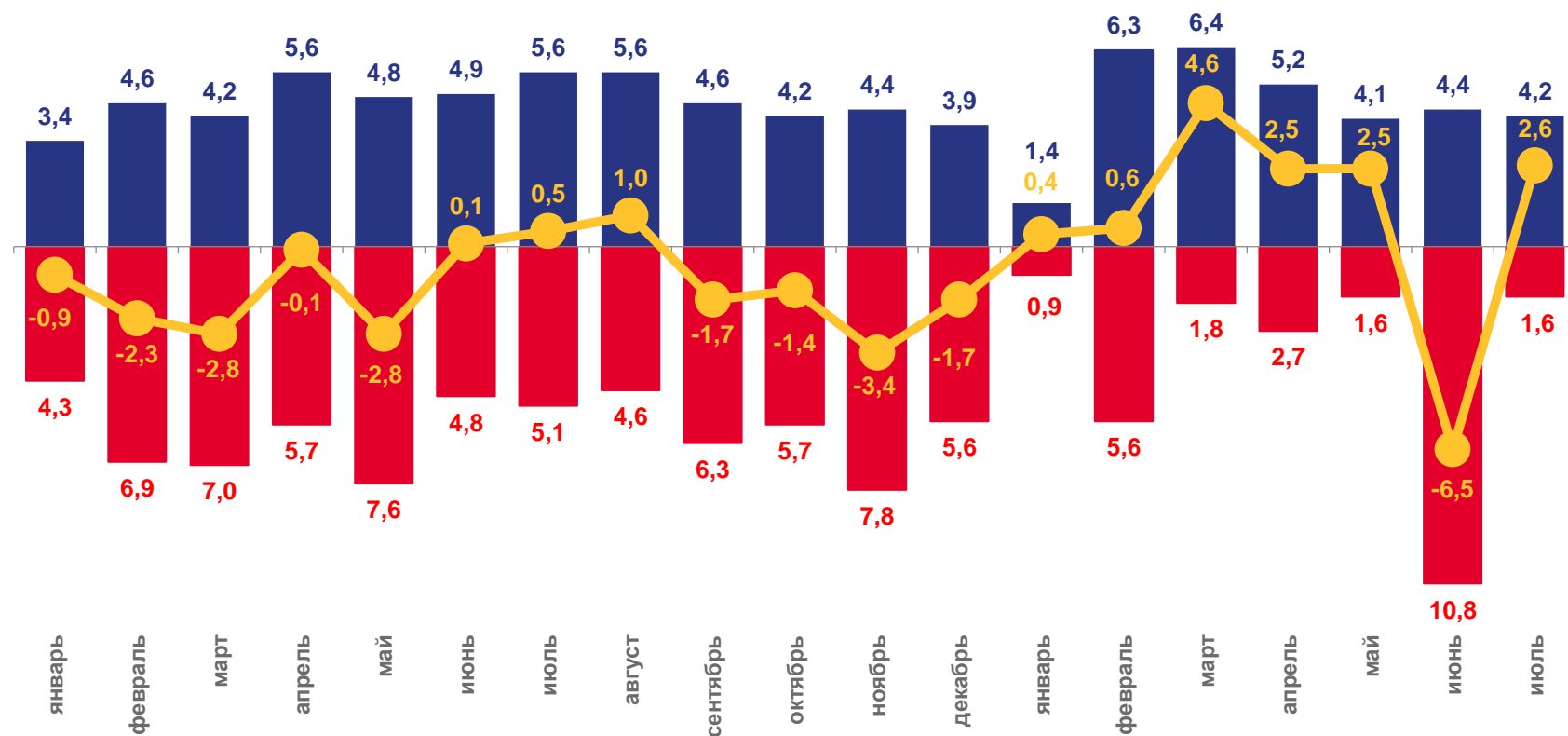
128

Количество зарегистрированных



49

Количество официально ликвидированных



2022

■ Коэффициент рождаемости организаций на 1 000 учтенных организаций

■ Коэффициент официальной ликвидации организаций на 1 000 учтенных организаций

2023

■ Коэффициент прироста организаций (+,-) на 1 000 учтенных организаций



ДЕМОГРАФИЯ ЮРИДИЧЕСКИХ ЛИЦ РЕСПУБЛИКИ КРЫМ

с начала года (исключая филиалы, представительства и другие обособленные подразделения)

показатели демографии

за январь-июль 2023 года



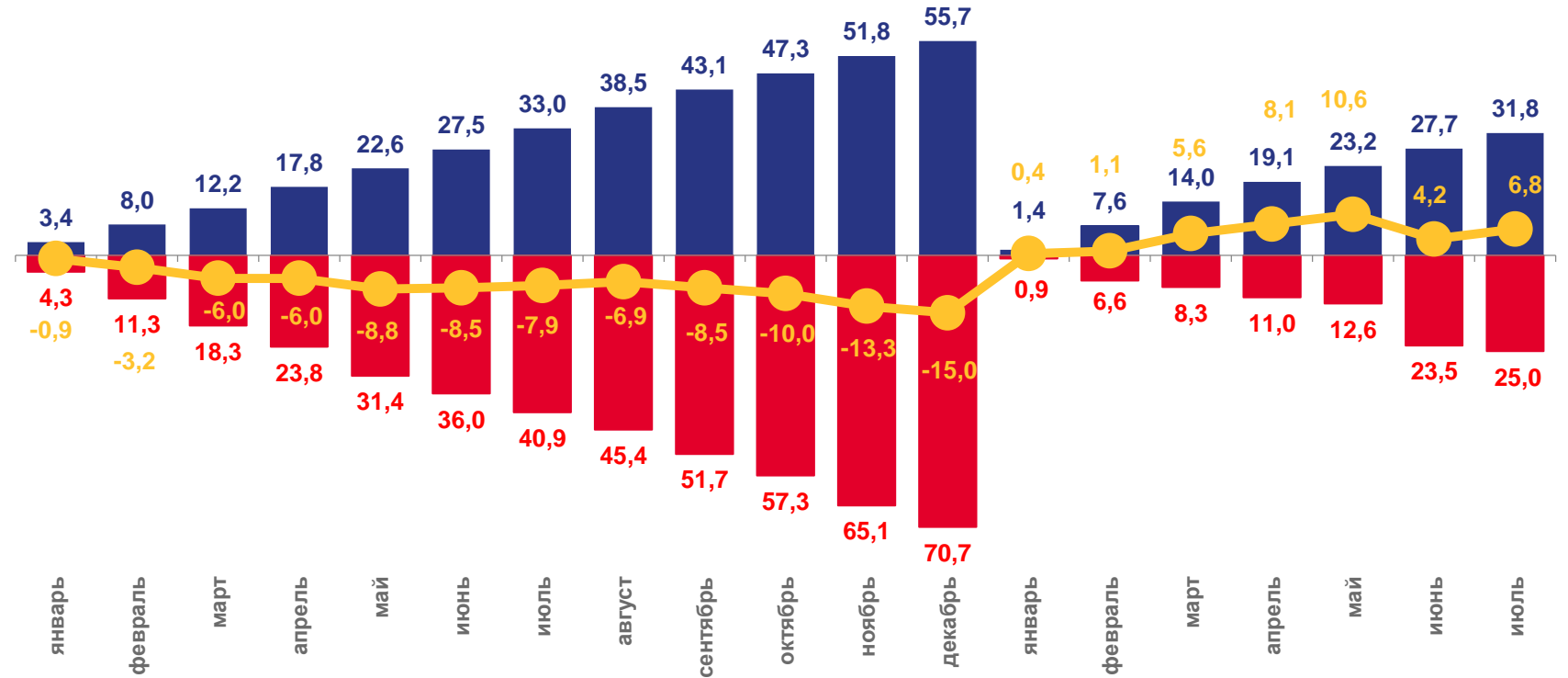
969

Количество зарегистрированных



761

Количество официально ликвидированных



2022
 ■ Коэффициент рождаемости организаций на 1 000 учтенных организаций

■ Коэффициент официальной ликвидации организаций на 1 000 учтенных организаций

2023
 ▲ Коэффициент прироста организаций (+,-) на 1 000 учтенных организаций



ДЕМОГРАФИЯ ЮРИДИЧЕСКИХ ЛИЦ РЕСПУБЛИКИ КРЫМ ПО ВИДАМ ЭКОНОМИЧЕСКОЙ ДЕЯТЕЛЬНОСТИ*

показатели демографии

за июль 2023 года

Максимальное количество
зарегистрированных



25

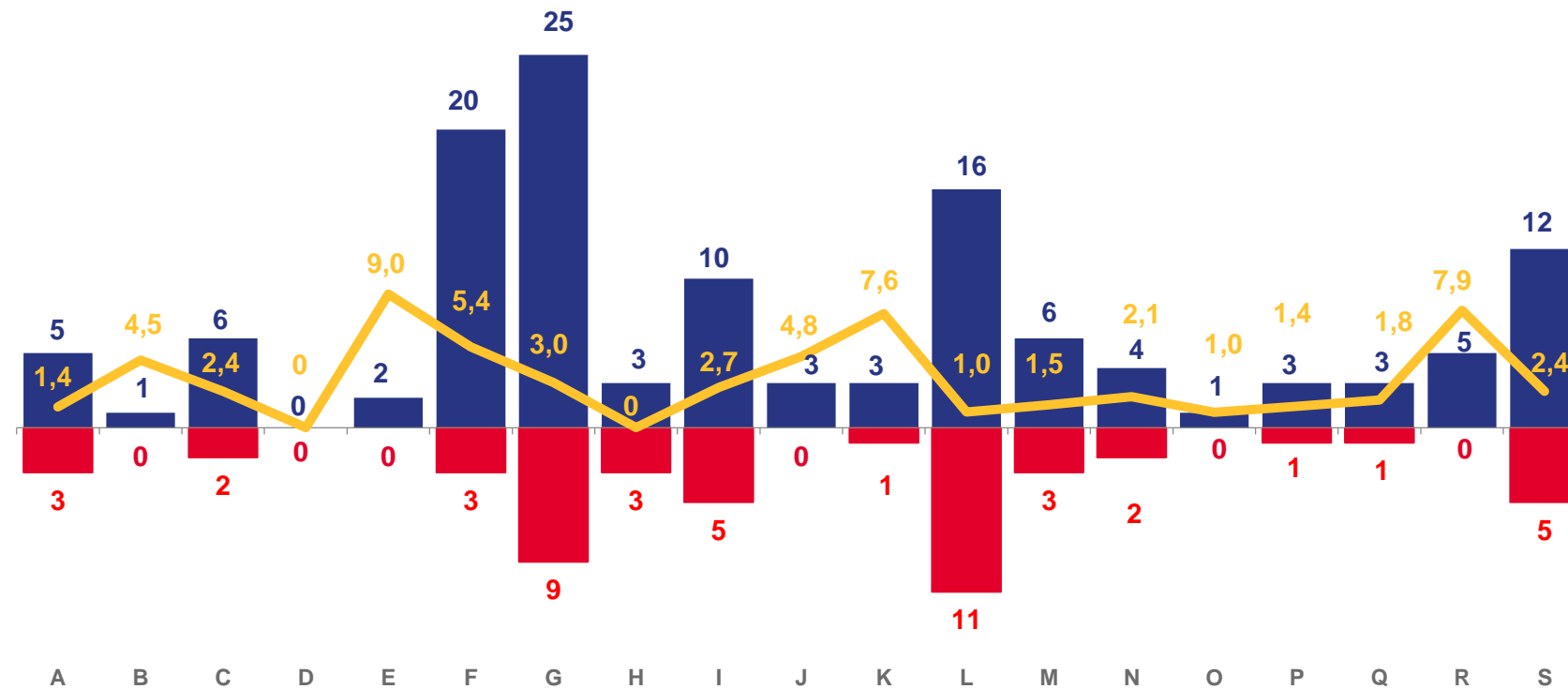
РАЗДЕЛ G «Торговля оптовая
и розничная; ремонт автотранспортных
средств и мотоциклов»

Максимальное количество
официально ликвидированных



11

РАЗДЕЛ L «Деятельность по операциям
с недвижимым имуществом»



■ Количество зарегистрированных организаций, единиц

■ Количество официально ликвидированных, единиц

— Коэффициент прироста организаций (+,-) на 1 000 учтенных организаций

*Информация приведена согласно Общероссийскому классификатору видов экономической деятельности (ОКВЭД2) ОК 029-2014 (КДЕС Ред. 2)



ДЕМОГРАФИЯ ЮРИДИЧЕСКИХ ЛИЦ РЕСПУБЛИКИ КРЫМ

раздел А «Сельское, лесное хозяйство, охота, рыболовство и рыбоводство»*

показатели демографии

за июль 2023 года

январь 2022 г. - июль 2023 г.

5

Количество
зарегистрированных

3

Количество официально
ликвидированных

1,4%

в расчете на
1000 учтенных
организаций

Коэффициент прироста
организаций



*Информация приведена согласно Общероссийскому классификатору видов экономической деятельности (ОКВЭД2) ОК 029-2014 (КДЕС Ред. 2)



ДЕМОГРАФИЯ ЮРИДИЧЕСКИХ ЛИЦ РЕСПУБЛИКИ КРЫМ

раздел С «Обрабатывающие производства»*

показатели демографии

за июль 2023 года

январь 2022 г. - июль 2023 г.

6

Количество зарегистрированных

2

Количество официально ликвидированных

в расчете на 1000 учетных организаций

2,4%

Коэффициент прироста организаций



2022
Количество зарегистрированных организаций, единиц



2023
Количество официально ликвидированных, единиц

*Информация приведена согласно Общероссийскому классификатору видов экономической деятельности (ОКВЭД2) ОК 029-2014 (КДЕС Ред. 2)



ДЕМОГРАФИЯ ЮРИДИЧЕСКИХ ЛИЦ РЕСПУБЛИКИ КРЫМ

Раздел F «Строительство»*

показатели демографии

за июль 2023 года

январь 2022 г. - июль 2023 г.

20

Количество зарегистрированных

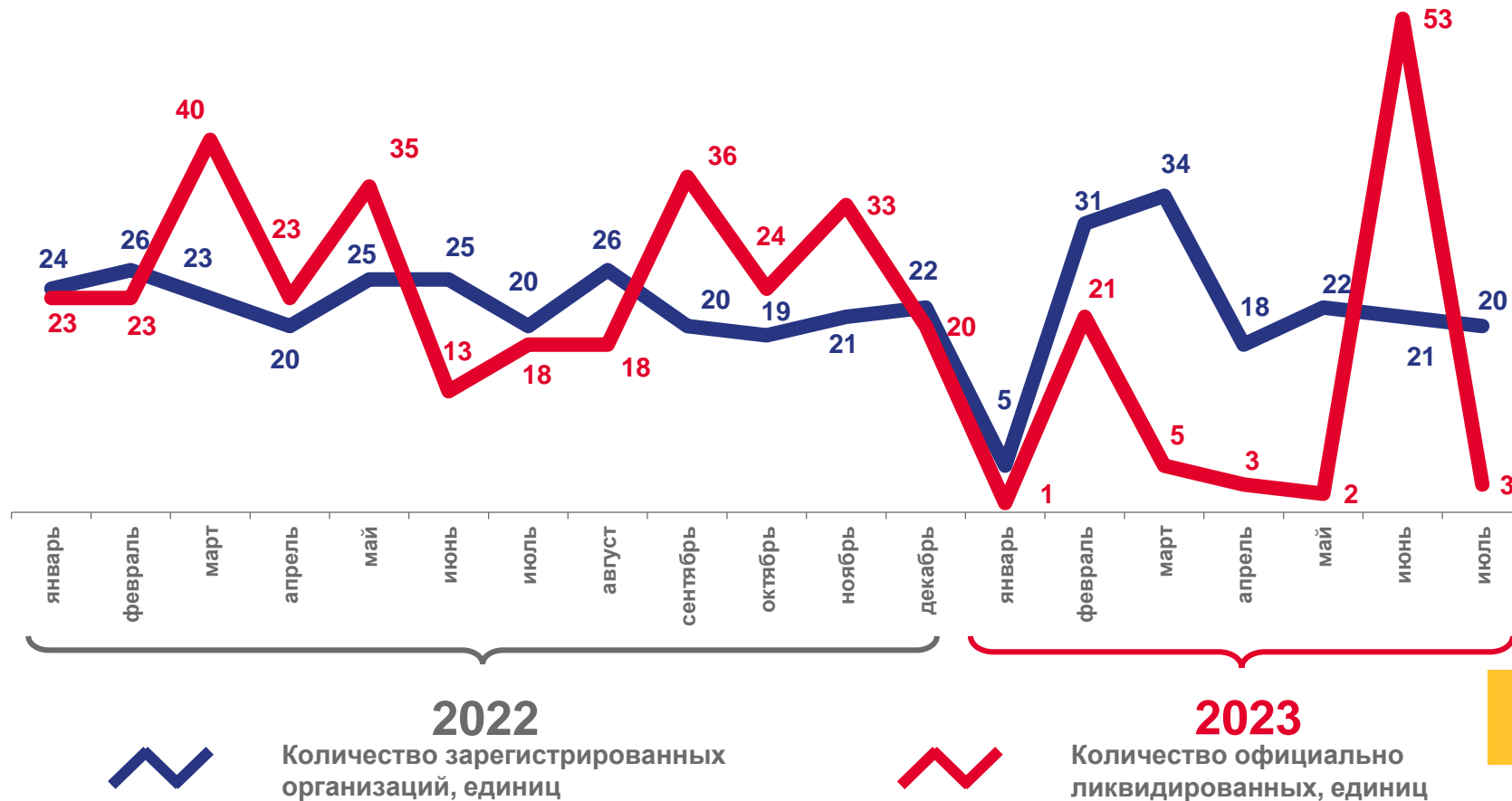
3

Количество официально ликвидированных

5,4‰

в расчете на 1000 учтенных организаций

Коэффициент прироста организаций



2022
Количество зарегистрированных организаций, единиц



2023
Количество официально ликвидированных, единиц

*Информация приведена согласно Общероссийскому классификатору видов экономической деятельности (ОКВЭД2) ОК 029-2014 (КДЕС Ред. 2)



ДЕМОГРАФИЯ ЮРИДИЧЕСКИХ ЛИЦ РЕСПУБЛИКИ КРЫМ

Раздел G «Торговля оптовая и розничная; ремонт автотранспортных средств и мотоциклов»*

показатели демографии

за июль 2023 года

январь 2022 г. - июль 2023 г.

25

Количество
зарегистрированных

9

Количество официально
ликвидированных

3,0%

в расчете на
1000 учтенных
организаций

Коэффициент прироста
организаций



*Информация приведена согласно Общероссийскому классификатору видов экономической деятельности (ОКВЭД2) ОК 029-2014 (КДЕС Ред. 2)



ДЕМОГРАФИЯ ЮРИДИЧЕСКИХ ЛИЦ РЕСПУБЛИКИ КРЫМ

Раздел I «Деятельность гостиниц и предприятий общественного питания»*

показатели демографии

за июль 2023 года

январь 2022 г. - июль 2023 г.

10

Количество зарегистрированных

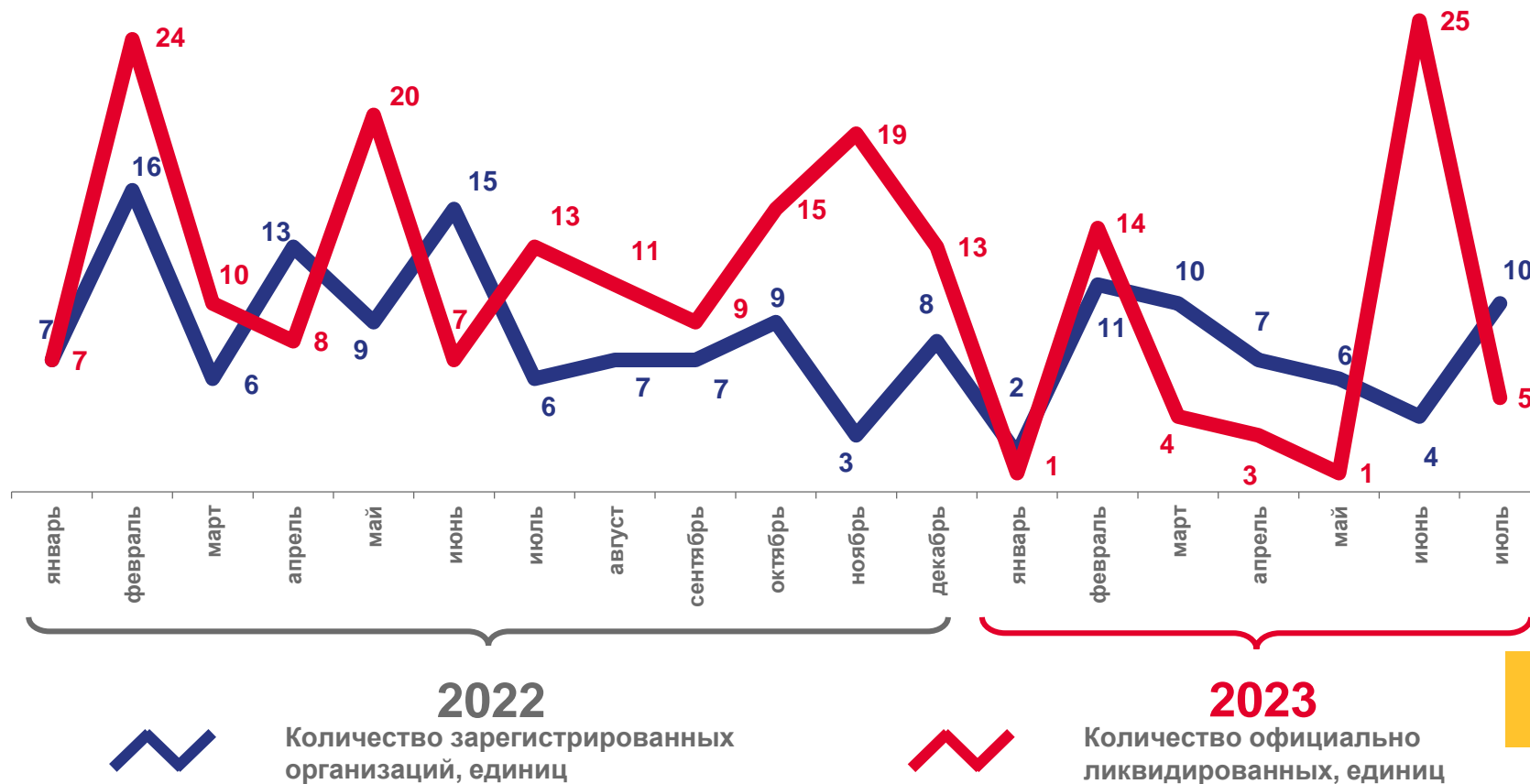
5

Количество официально ликвидированных

2,7%

в расчете на 1000 учетных организаций

Коэффициент прироста организаций



*Информация приведена согласно Общероссийскому классификатору видов экономической деятельности (ОКВЭД2) ОК 029-2014 (КДЕС Ред. 2)



ДЕМОГРАФИЯ ЮРИДИЧЕСКИХ ЛИЦ РЕСПУБЛИКИ КРЫМ

Раздел L «Деятельность по операциям с недвижимым имуществом»*

показатели демографии

за июль 2023 года

январь 2022 г. - июль 2023 г.

16

Количество зарегистрированных

11

Количество официально ликвидированных

1,0%

в расчете на 1000 учтенных организаций

Коэффициент прироста организаций



*Информация приведена согласно Общероссийскому классификатору видов экономической деятельности (ОКВЭД2) ОК 029-2014 (КДЕС Ред. 2)



ДЕМОГРАФИЯ ЮРИДИЧЕСКИХ ЛИЦ РЕСПУБЛИКИ КРЫМ

Раздел М «Деятельность профессиональная, научная и техническая»*

показатели демографии

за июль 2023 года

январь 2022 г. - июль 2023 г.

6

Количество зарегистрированных

3

Количество официально ликвидированных

1,5%

в расчете на 1000 учтенных организаций

Коэффициент прироста организаций



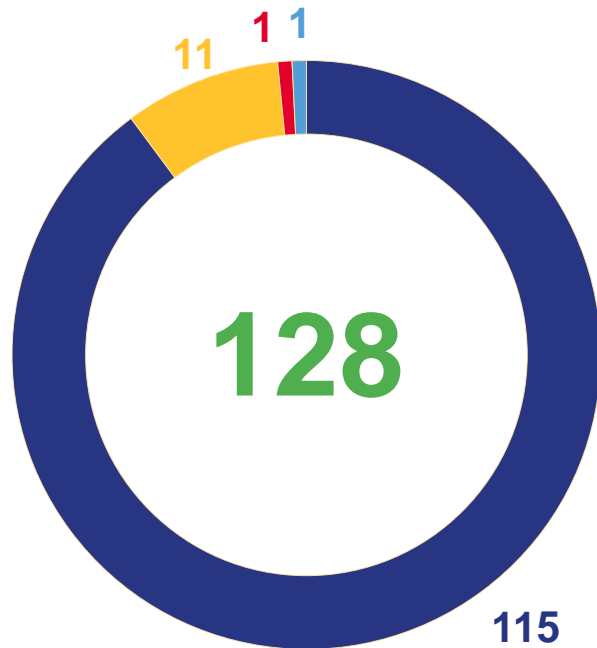
*Информация приведена согласно Общероссийскому классификатору видов экономической деятельности (ОКВЭД2) ОК 029-2014 (КДЕС Ред. 2)



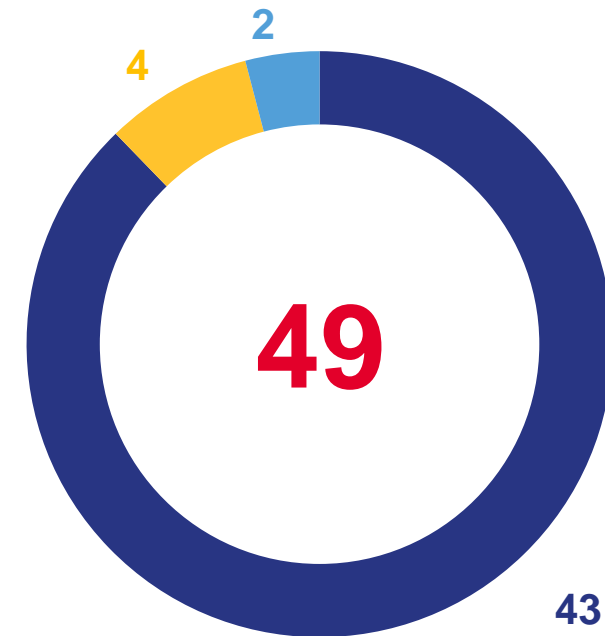
ДЕМОГРАФИЯ ЮРИДИЧЕСКИХ ЛИЦ РЕСПУБЛИКИ КРЫМ ПО ФОРМАМ СОБСТВЕННОСТИ *

июль 2023 г.

количество зарегистрированных организаций,
единиц



количество официально ликвидированных
организаций, единиц



- частная собственность
- иностранная собственность

- прочая
- муниципальная собственность

*Информация приведена согласно Общероссийскому классификатору форм собственности (ОКФС) ОК 027–99

